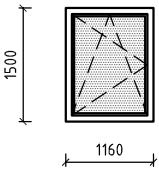
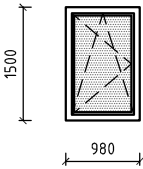
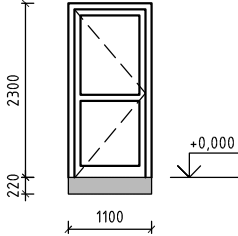
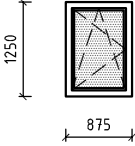
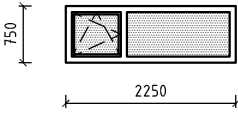
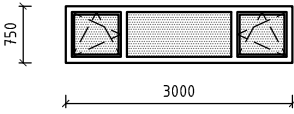


OZN.	SCHÉMA	POPIS	KS
8		<ul style="list-style-type: none"> - plastové okno 6komorový profilový systém - stav. hloubka 82 mm, uzavřená výztuha rámu tl. 2mm - systém těsnění se 3 těsnícími rovinami - rozměr = stavební rozměr otvoru - rám z vnější strany tmavě červenohnědá, z vnitřní strany bílý - sklo čiré - členění a otevírání dle schema - zasklení izolační trojsklo ($U_g=0,6W/m^2K$, max. $U_w=0,85W/m^2K$), - součástí dodávky je vnitřní dřevotřískový parapet z DTD desky opatřený zažehlenými konci 	1
9		<ul style="list-style-type: none"> - plastové okno 6komorový profilový systém - stav. hloubka 82 mm, uzavřená výztuha rámu tl. 2mm - systém těsnění se 3 těsnícími rovinami - rozměr = stavební rozměr otvoru - rám z vnější strany tmavě červenohnědá, z vnitřní strany bílý - sklo čiré - členění a otevírání dle schema - zasklení izolační trojsklo ($U_g=0,6W/m^2K$, max. $U_w=0,85W/m^2K$), - součástí dodávky je vnitřní dřevotřískový parapet z DTD desky opatřený zažehlenými konci 	1
10		<ul style="list-style-type: none"> - ocelové dveře vstupní jednokřídlové otevíravé dovnitř - provedení tepelně izolační (max. $U_d=1,4W/m^2K$), - rozměr = stavební rozměr otvoru - z vnější strany tmavě červenohnědá, z vnitřní strany bílý - členění a otevírání dle schema - tepelně izolační podkladový profil purenit 60mm - dveře osazeny cylindrickou bezpečnostní vložkou systém generálního klíče 	L P 1 1
11		<ul style="list-style-type: none"> - plastové okno 6komorový profilový systém - stav. hloubka 82 mm, uzavřená výztuha rámu tl. 2mm - systém těsnění se 3 těsnícími rovinami - rozměr = stavební rozměr otvoru - rám z vnější strany tmavě červenohnědá, z vnitřní strany bílý - sklo čiré - členění a otevírání dle schema - zasklení izolační trojsklo ($U_g=0,6W/m^2K$, max. $U_w=0,85W/m^2K$), - součástí dodávky je vnitřní dřevotřískový parapet z DTD desky opatřený zažehlenými konci 	1
12		<ul style="list-style-type: none"> - plastové okno 6komorový profilový systém - stav. hloubka 82 mm, uzavřená výztuha rámu tl. 2mm - systém těsnění se 3 těsnícími rovinami - rozměr = stavební rozměr otvoru - rám z vnější strany tmavě červenohnědá, z vnitřní strany bílý - sklo čiré - členění a otevírání dle schema, kliku snížit do 1/3 výšky - zasklení izolační trojsklo ($U_g=0,6W/m^2K$, max. $U_w=0,85W/m^2K$), - součástí dodávky je vnitřní dřevotřískový parapet z DTD desky opatřený zažehlenými konci 	1
13		<ul style="list-style-type: none"> - plastové okno 6komorový profilový systém - stav. hloubka 82 mm, uzavřená výztuha rámu tl. 2mm - systém těsnění se 3 těsnícími rovinami - rozměr = stavební rozměr otvoru - rám z vnější strany tmavě červenohnědá, z vnitřní strany bílý - sklo čiré - členění a otevírání dle schema, kliku snížit do 1/3 výšky - zasklení izolační trojsklo ($U_g=0,6W/m^2K$, max. $U_w=0,85W/m^2K$), - součástí dodávky je vnitřní dřevotřískový parapet z DTD desky opatřený zažehlenými konci 	1